

## OPEC'in petrol üretiminde tarihi düşüş

Mart ayında OPEC'in petrol üretimi jeopolitik gerilimler nedeniyle 7,8 milyon varil düşerek 20,7 milyon varile indi ve 1980'lerden bu yana en sert gerilemeyi yaşadı. En büyük kayıplar Irak ve Suudi Arabistan'da görüldü. Aynı dönemde IMF, Dünya Bankası ve UEA, altyapı hasarlarının enerji ve gübre arzını uzun süre baskılaması halinde fiyatların yüksek kalabileceğini ve bunun gıda güvenliği ile küresel büyüme için ciddi riskler barındırdığını vurguladı.

## AB enerji faturasında 500 milyon euroluk artış

AB Komisyonu Başkanı Ursula von der Leyen, savaşın AB'nin enerji maliyetlerini dramatik biçimde artırdığını açıkladı. Hürmüz Boğazı'nın kapalı olması ve bölgedeki istikrarsızlık nedeniyle AB'nin fosil yakıt ithalat faturası 44 günde 22 milyar euro yükseldi; bu günlük 500 milyon euro ek yük anlamına geliyor. Von der Leyen, petrol stoklarının koordineli serbest bırakılacağını, en çok etkilenen hane ve sektörler ise hedefli destek sağlanacağını vurguladı.

## Perakende satışlar Şubat ayında yıllık %15,6 arttı

TÜİK verilerine göre Şubat ayında ticaret satış hacmi aylık %0,6 geriledi. Motorlu kara taşıtları ve motosiklet ticareti %5,5 düşerken perakende satış hacmi %0,2 azaldı; toptan ticaret ise %0,2 arttı. Yıllık bazda bakıldığında ise ticaret satış hacmi %4 yükselirken perakende satış hacmi %15,6 artış gösterdi. Öte yandan; sanayi, inşaat, ticaret ve hizmet sektörleri toplamında ciro endeksi, Şubat ayında yıllık %34,2 arttı. Önceki veri %35,5 olarak kaydedilmişti.

## Şubat ayında cari açık 7,5 milyar dolar oldu

TCMB verilerine göre, Şubat ayında cari işlemler hesabı 7 milyar 501 milyon dolar açık vererek 2025 Nisan'dan bu yana en yüksek seviyesine ulaştı. Altın ve enerji hariç cari işlemler hesabı ise 1 milyar 462 milyon dolar açık kaydetti. Cari açığın beklentileri aşmasında dış ticaret açığındaki genişleme belirleyici olurken, birincil gelir dengesindeki yıllık 24 milyar dolarlık açık ve enerji ithalatındaki artış toplam açığı yukarı yönlü destekledi. Detaylı görünüm [Ödemeler Dengesi](#) raporumuzda...

## Türkiye ve dünyada gündem

Bugün Türkiye'de ekonomik gündem sakin. Küreselde ise ABD'de ÜFE verileri izlenecek.

# Ekonomi Güncesi

14 Nisan 2026 - Salı

Beyza Şahin

beyza.sahin@albarakaturk.com.tr

## Piyasa Verileri

Döviz Kurları	13.Nis	Değişim
USD/TL	44,69	0,13%
Euro/TL	52,56	0,39%
Sepet/TL	48,63	0,27%
Euro/USD	1,18	0,31%
Dolar Endeksi	98,37	-0,29%

Pay Piyasaları	13.Nis	Değişim
Dünya Borsaları	1.040	0,50%
S&P 500	6.886	1,02%
Euro Stoxx	5.905	-0,36%
DAX	23.742	-0,26%
Shanghai	3.989	0,06%
Gelişmekte Olan Ülkeler	1.536	-0,74%
BİST - 100	14.059	-0,11%
BİST - Bankacılık Endeksi	17.641	-1,07%
Albaraka Türk	8,89	-0,67%

Tahvil Piyasaları	13.Nis	Değişim
TR 2 Yıllık	39,68	0,00%
TR 10 Yıllık	32,53	2,07%
TR 10 Yıllık Eurobond	7,07	0,33%
ABD 2 Yıllık	3,77	-0,61%
ABD 10 Yıllık	4,29	-0,55%
Almanya 2 Yıllık	2,65	1,73%
Almanya 10 Yıllık	3,09	1,11%

Emtia Fiyatları	13.Nis	Değişim
Brent (USD/Varil)	99,36	4,37%
Altın (USD/Ons)	4740,31	-0,20%
Gram Altın	6811,54	-0,07%

Risk Göstergeleri	13.Nis	Değişim
TR CDS 5 Yıllık	238,69	-0,20%
VIX	19,12	-0,57%

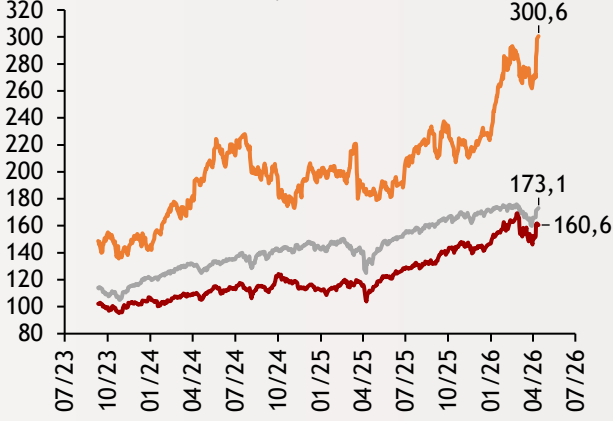
# Ekonomi Güncesi

14 Nisan 2026 - Salt

## Borsa Endeksleri

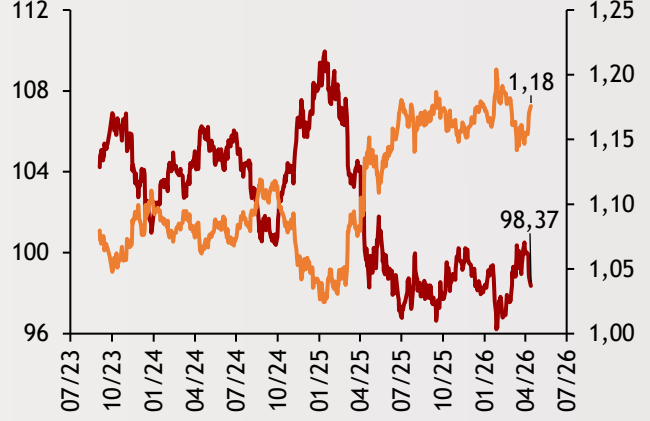
(MSCI, 30.12.2022 = 100)

— Dünya  
— Türkiye  
— Gelişmekte Olan Ülkeler



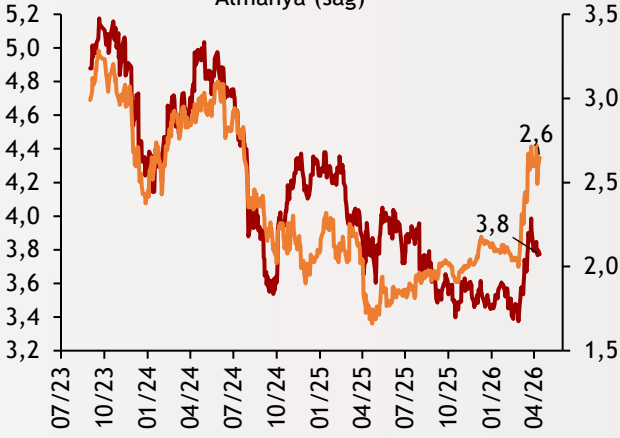
## Dolar Endeksi ve Euro/Dolar

— Dolar Endeksi (sol)  
— Euro/Dolar (sağ)



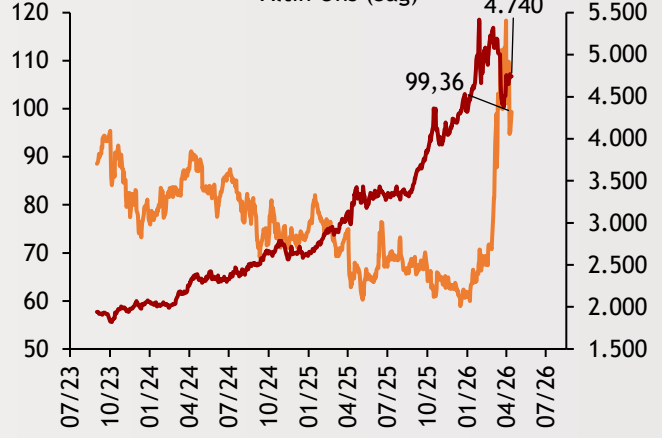
## 2 Yıllık Tahvil Getirileri (%)

— ABD (sol)  
— Almanya (sağ)



## Altın ve Petrol Fiyatları

— Brent Petrol Varil (Sol)  
— Altın Ons (Sağ)



Tarih ve Saat	Ülke	Dünya ve Türkiye Ekonomisinde Gündem	Dönem	Beklenti	Önceki Veri
14.04.2026	Japonya	Sanayi Üretimi (Yıllık Değişimler)	Şubat	--	0,3%
14.04.2026	ABD	Aylık Üretici Enflasyonu	Mart	1,20%	0,70%
14.04.2026	ABD	Aylık Çekirdek Üretici Enflasyonu	Mart	0,50%	0,50%
14.04.2026	ABD	Yıllık Üretici Enflasyonu	Mart	--	3,40%
14.04.2026	Çin	Dış Ticaret Dengesi (Milyar Dolar)	Mart	107,65	90,86

Burada belirtilen bilgiler güvenilirliğine ve doğruluğuna inanılan kaynaklardan, okuyucuyu bilgilendirmek amacıyla derlenmiştir. Resmi kaynaklardan alınan bilgilere dayalı yapılan yorumlar ve tahminler, o tarihteki kanımızı yansıtmaktaysa da bu bilgiler, hiçbir şekilde yatırım danışmanlığı faaliyeti olarak değerlendirilemeyecektir. Söz konusu kaynaklardaki hata ve eksikliklerden ve bu bilgilerin kullanılmasından doğabilecek zararlardan dolayı, Albaraka Türk Katılım Bankası A.Ş. hiçbir sorumluluk kabul etmez. İşbu rapor içerisindeki bilgilere ait telif hakkı Bankamıza ait olup, üçüncü kişilerce izinsiz kullanılamaz, çoğaltılamaz veya kopyalanamaz.